



DOSEN

# PETUNJUK PENGUNAAN PRESENSI KULIAH DARING

(ocw.uns.ac.id)



0821-3393-9147



@upt.tikuns



@upttikuns

UPT. TEKNOLOGI INFORMASI DAN KOMUNIKASI  
UNIVERSITAS SEBELAS MARET  
SURAKARTA

## A. Pendahuluan

Presensi kehadiran dalam pembelajaran merupakan salah satu ukuran mahasiswa dapat memenuhi standar mutu Pendidikan. Dalam daring diperlukan mekanisme tersendiri yang harus dilakukan oleh dosen dan mahasiswa. Dalam dokumen ini dijelaskan bagaimana mekanisme menggunakan presensi daring dalam perkuliahan daring.

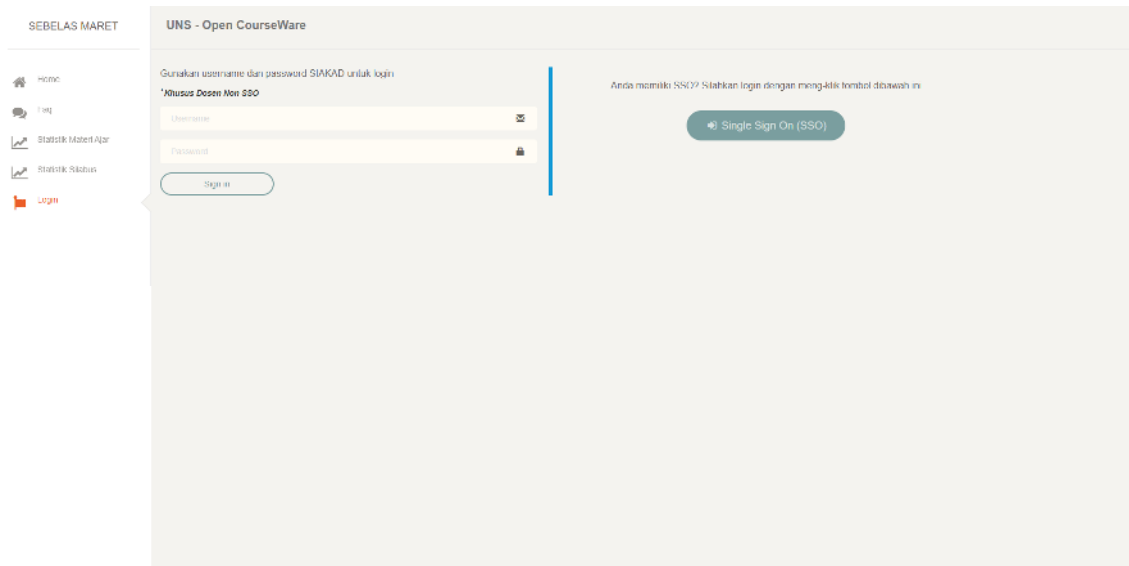
## B. Alur Urutan



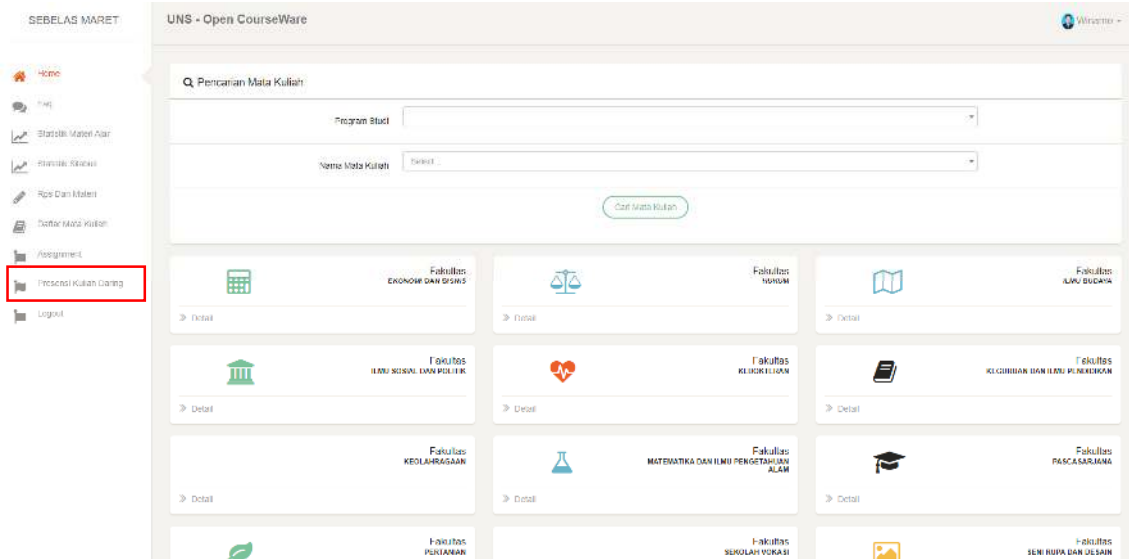
## C. Fitur Aplikasi

Sebagai Dosen

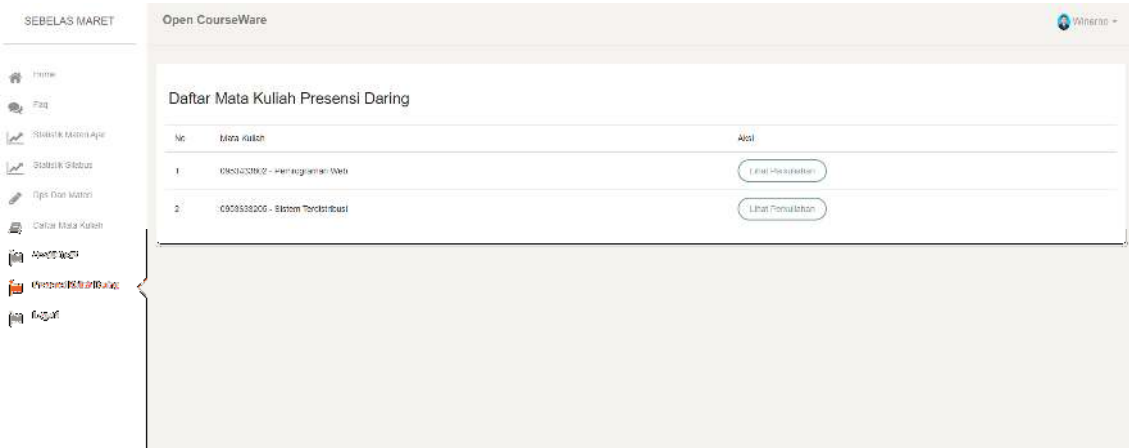
1. Kunjungi laman [ocw.uns.ac.id](http://ocw.uns.ac.id)
2. Kemudian Login



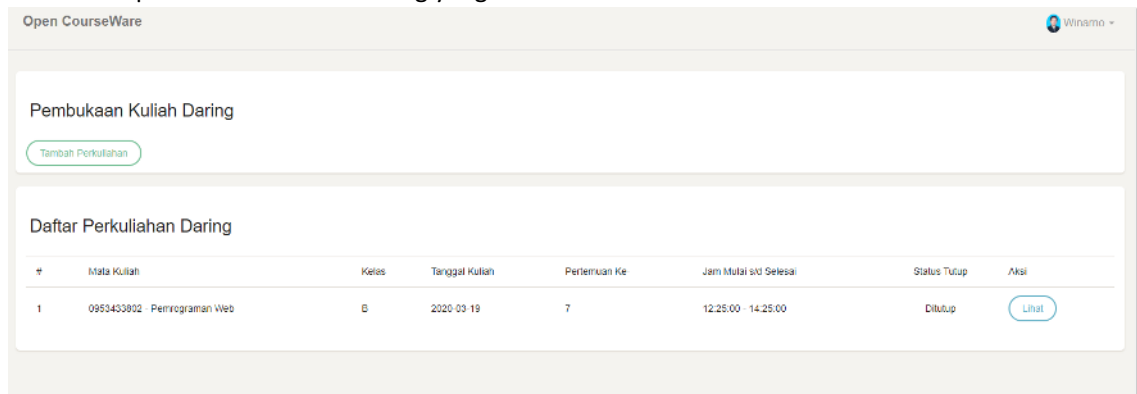
3. Pilih menu **Presensi Kuliah Daring** di sebelah kiri



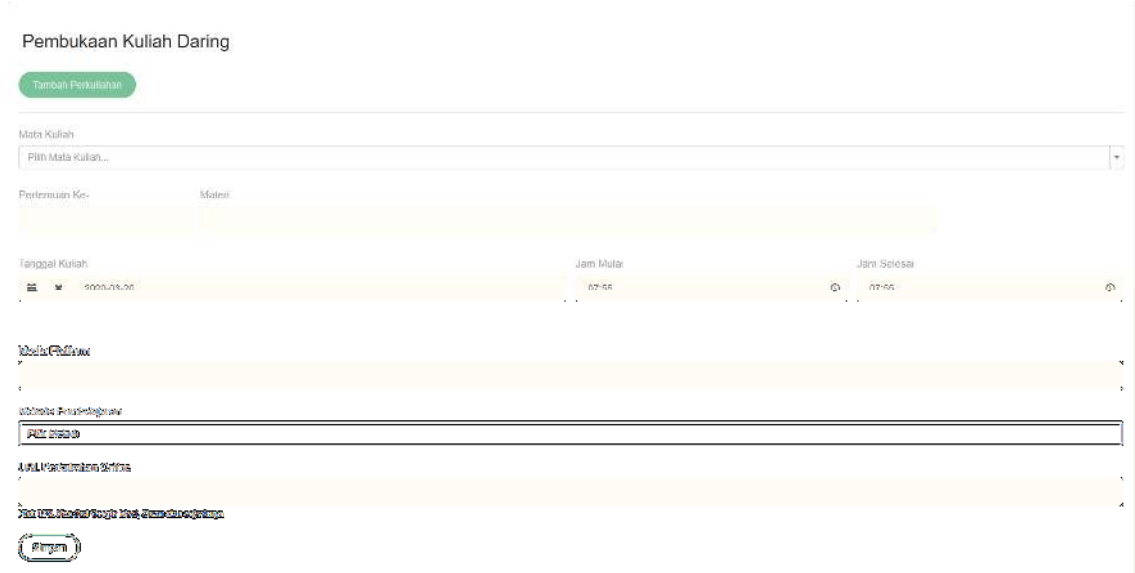
4. Pilih Mata Kuliah yang akan di buka kuliah daring dengan memilih tombol Lihat Perkuliahan



5. Akan ditampilkan daftar kuliah daring yang telah dibuat



6. Untuk menambah perkuliahan daring pilih tombol Tambah Perkuliahan, isi semua form yang ada lalu klik Simpan. Perhatikan pengisian tanggal dan jam. Karena mahasiswa hanya bisa presensi diantara jam mulai dan jam selesai.



URL Platform bisa diambil dari berbagai sumber yaitu

- Penugasan/Materi di Spada.uns.ac.id
- Penugasan/Materi di ocw.uns.ac.id
- Link Zoom.us yang akan digunakan utk kuliah Sinkronus
- Link meet.google.com yang akan digunakan untuk kuliah Sinkronus
- Link Whatsapp Group yang digunakan untuk perkuliahan (cara membuat link whatsapp group klik tanda titik 3 pada pojok kanan )
- Link webex.com yang digunakan untuk kuliah sinkronus

7. Untuk melihat mahasiwa yang hadir, pilih tombol Lihat

## Daftar Mahasiswa

Tutup Perkuliahan

Mata Kuliah	Kelas	Tanggal Kuliah	Pertemuan Ke	Jam Kuliah	Materi
Pemrograman Web	B	2020-03-19	7	12:25:00 - 14:25:00	cssa
Jumlah Hadir		: 29			
Jumlah Alpha		: 1			
#	NIM	NAME	Kehadiran	Kondisi	Aksi
1	00018018	FA'IDH ALMAS	H	SEHAT	Ubah Jadi Alpha
2	00018020	ALYAN KURNIAWAN	H	SEHAT	Tutup Perkuliahan
3	00018021	YANU SARI ARIYANTO	H	SEHAT	Tutup Perkuliahan
4	00018024	JANUS KURNIAWAN	H	SEHAT	Tutup Perkuliahan
5	00018025	DEVI ALYAN	H	SEHAT	Tutup Perkuliahan
6	00018027	DIAN ANANDA WATI	H	SEHAT	Tutup Perkuliahan
7	00018028	DEVI ANANDA SARI	H	SEHAT	Tutup Perkuliahan
8	00018029	DEVI ANANDA SARI	H	SEHAT	Tutup Perkuliahan

8. Untuk menutup perkuliahan pilih tombol **Tutup Perkuliahan**, maka akan tampil halaman form laporan perkuliahan, upload laporan sesuai format yang disediakan lalu klik Simpan Dan Tutup Perkuliahan.

Selama perkuliahan pastikan

A. Dosen Screenshot Pembukaan Kuliah

B. Dosen Screenshot proses Kuliah (jika Async maka materi/bahan bisa screenshot)

C. Dosen Screenshot penutupan kuliah

Format Laporan Perkuliahan Daring

Unduh

Form Upload Laporan

Mata Kuliah : Pemrograman Web  
Kelas : B  
Tanggal Kuliah : 2020-03-19  
Pertemuan Ke : 7  
Jam Kuliah : 12:25:00 - 14:25:00  
Materi : cssa

Lampirkan Dalam Bentuk PDF

File:

Drag & drop files here ...

Select file...

Discard

Simpan dan Tutup Perkuliahan

D. Penutup

Demikian petunjuk penggunaan presensi daring dalam proses pembelajaran.